

■ 外壁

(ベース)



スクレイプボード  
セラミックホワイト  
フッ素ジュエル30T d塗装

(アクセント)



グリッドストーン  
フッ素ジュエル30Td塗装  
チェスナッツブラウン



シエラボード  
(目地詰め有り)  
CEB-200+SH

■ オートロックシステム

★防犯カメラ×3ヶ所に設置しております。(配管まで)

(共用玄関部)



集合玄関電気錠  
システム

【パスタッチ仕様】

(各戸)



テレビドアホン  
錠機(モニター付)



インターホンカバー  
(カメラ・室札付)

■ 共用自動ドア

★宅配ボックスを設置しております。



(イメージ)

■ 玄関ドア

(各戸)

【チェンジキーシステムⅡ】



MNII  
片開きタイプ/パオロッサブラウン



入退去時にシリンダーを交換することなく、新しいキーに変更出来るシステムで、入居者が変わる毎にかかっていたシリンダー交換の費用が削減できます。



防犯サムターン  
操作時



防犯サムターン  
施錠時

■ 外装コーディネート



縦樋  
URT60

(縦樋):URT60BL

外壁色合わせ

(エアコン配管カバー)

外壁色合わせ

(軒裏)

(S) 軒裏サイディング  
木調/ライトグレインK



■ バルコニー



KSバルコニー  
ガラスタイプ/乳白不透明合わせガラス



ルーフバルコニー ウォールタイプ



エアコン  
室外機遮断  
(ガラス面材)  
乳白不透明合わせ  
ガラス

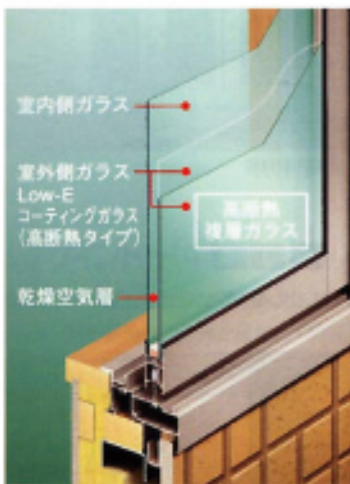


99アルミ  
物干し金具セット


■ サッシ

★1階は電動シャッター仕様です。


【高断熱複層ガラス】



【遮熱断熱複層ガラス】




マイルドステン



防犯合わせガラス

※猛焼ライン内は全て防火戸仕様と致します。  
※1階シャッター付窓のみ防犯合わせガラス仕様と致します。



クレセント



サブロック

【窓の防犯機能】



■ 玄関床・ENTタイル・共用廊下・階段

(1階 共用廊下・ENTタイル)  
(1階 玄関床)



ラゴス  
LAG-101 サンド  
300×600タイル

(1・2号室 玄関床)



SMD-16  
(石目柄)  
クッションフロア

(3号室 玄関床)



SMD-18  
(大理石柄)  
クッションフロア

(2・3階 共用廊下)  
(共用階段)



タイルカーペット  
SHM5001

(共用階段)



高段差天井 パオロッサ  
ガラス手摺 透明

笠木  
ナチュラル  
ディープ

■ 太陽光発電



太陽光発電システム  
陸屋根設置型  
CISタイプ (イメージ)

